







LUNES 26 DE ABRIL

<p>14:00 a 15:15</p>	<p style="text-align: center;">SESIÓN PLENARIA DEL CONGRESO: "COMBINANDO CIRUGÍA RADIOGUIADA CON PET/CT EN LA BÚSQUEDA DE NUEVAS ESTRATEGIAS DE MEDICINA NUCLEAR INTERVENCIONISTA"</p> <p>Coordinadora: Dra. Ana Cristina Zarlenga</p> <ul style="list-style-type: none"> • 14.00 Cirugía radioguiada y FDG-PET/CT en el manejo de la axila en cáncer de mama con tratamiento neoadjuvante. Dr. Renato Valdés Olmos (Holanda) • 14.15 Cirugía radioguiada y FDG-PET/CT en melanoma. Dr. Sergi Vidal Sicart (España) • 14.35 Cirugía radioguiada y PSMA-PET/CT en cáncer de próstata. Dr. Renato Valdés Olmos (Holanda) • 14.55 Biopsia y resección de tejidos radiomarcados guiada por radiotrazadores positrónicos. Dr. Osvaldo García Pérez (México)
<p>15:20 a 15:30</p>	<p style="text-align: center;">PALABRAS DE BIENVENIDA</p>
<p>15:30 a 17:30</p> 	<p style="text-align: center;">MEDICINA NUCLEAR - MÓDULO I PET/CT EN NEUROLOGÍA</p> <p>Coordinadora: Dra. Silvia Vázquez</p> <ul style="list-style-type: none"> • 15:30 Neurooncología más allá de la 18FDG. Dr. Omar Alonso (Uruguay) • 16:05 Imágenes Moleculares en Epilepsia. Dr. Carlos Buchpiguel (Brasil)  • 16:35 Estado actual de la tomografía por emisión de positrones aplicada al estudio de demencias. Dr. Víctor Villemagne (Australia) • 17:10 Preguntas
<p>17:30 a 17:50</p>	<p style="text-align: center;">INTERVALO</p>
<p>17:50 a 18:00</p>	<p style="text-align: center;">APERTURA IX CONGRESO IBEROAMERICANO DE CARDIOLOGÍA NUCLEAR</p>
<p>18:00 a 19:10</p>	<p style="text-align: center;">CARDIOLOGÍA - MÓDULO I ENFERMEDAD CORONARIA MICROVASCULAR MESA REDONDA</p> <p>Coordinadores: Dr. Gustavo Ojeda y Dr. Alejandro Meretta</p> <ul style="list-style-type: none"> • 18:00 Fisiopatología de la enfermedad microvascular. Dr. Erick Alexanderson (México) • 18:15 INOCA en la mujer. Dra. Roxana Campisi (Argentina) • 18:30 Tratamiento de la Enfermedad Coronaria Microvascular. Dr. Néstor Vita (Argentina) • 18:45 Discusión. Panelistas: Dr. Edgardo Mastrovito - Dra. Paula Pujol - Dra. Rosa Barcellos
<p>19:15 a 20:00</p> 	<p style="text-align: center;">CARDIOLOGÍA - MÓDULO I ENFERMEDAD CORONARIA MICROVASCULAR CONFERENCIA: PASADO PRESENTE Y FUTURO DE LA PERFUSIÓN MIOCÁRDICA CON FLURPIRIDAZ</p> <p>Coordinadores: Dra. Roxana Campisi y Dr. Horacio Macian</p> <ul style="list-style-type: none"> • 19:15 Dr. Jamshid Maddahi (EEUU)  • 19:45 Discusión. Panelistas: Dra. Magalí Gobbo - Dr. Lucas Gutiérrez - Dr. Marcelo Uriarte







MARTES 27 DE ABRIL

<p>13:00 a 15:00</p>	<p style="text-align: center;">CARDIOLOGÍA - MÓDULO II DESAFÍOS TÉCNICOS EN LA ADQUISICIÓN, PROCESAMIENTO Y RECONSTRUCCIÓN DE IMÁGENES NUCLEARES. TALLERES PARA TÉCNICOS</p> <p>Coordinadores: Dr. Roberto Pérez y Dr. Víctor Arja</p> <ul style="list-style-type: none"> • 13:00 Técnica adecuada de adquisición y procesamiento para disincronía ventricular Tips y Claves para un buen estudio. Dr. Santiago Aguadé Bruix (España) • 13:20 Discusión • 13:30 PET Aspectos técnicos de la perfusión y viabilidad miocárdica. Dr. Ricardo Geronazzo (Argentina) • 13:50 Discusión • 14:00 Perfusión y SPECT. Radiotrazadores. Protocolos de Adquisición SPECT. Dra. Mónica Redolatti (Argentina) • 14:20 Discusión • 14:30 Protocolos de adquisición y procesamiento, fusión de Imágenes, atenuación y score de calcio: cómo, a quién y cuándo Dra. Natalia Cocco - Dr. Roberto Agüero • 14:50 Discusión. Panelistas: Tec. Maximiliano Iannone - Tec. Richard Islas - Tec. Nicolás Falero - Tec. Germán Daniel Dandini - Tec. Néstor Blanco - Tec. Federico Aguirre
<p>15:00 a 15:30</p>	<p style="text-align: center;">INTERVALO</p>
<p>15:30 a 17:30</p>	<p style="text-align: center;">MEDICINA NUCLEAR - MÓDULO II SPECT/CT</p> <p>Coordinadores: Dr. Raúl Cabrejas y Dra. Graciela Melado</p> <ul style="list-style-type: none"> • 15:30 Instrumentación CT/Fusión. Lic. Humberto Romano (Argentina) • 15:50 Cuantificación en SPECT/CT - Inteligencia artificial. Tec MN, PhD Margarita Núñez (Uruguay) • 16:05 SPECT/CT Pulmón - TEP / Imágenes COVID-19. Dra. Sonia Traverso (Argentina) <p>PARATIROIDES</p> <ul style="list-style-type: none"> • 16:20 Aporte de SPECT/CT y ROLL. Dr. Eric Alexander Rodríguez Gallo (España) • 16:35 Aporte de PET/CT. Dr. Antonio Maldonado (España) <p>MÚSCULO - ESQUELÉTICO</p> <ul style="list-style-type: none"> • 16:45 SPECT/CT Diagnóstico diferencial entre lesiones benignas vs malignas Dr. Osvaldo García Pérez (México) • 17:00 Prótesis: Aporte de las imágenes moleculares Dr. Osvaldo García Pérez (México) <ul style="list-style-type: none"> • 17:15 Preguntas
<p>17:30 a 18:00</p>	<p style="text-align: center;">INTERVALO</p>
<p>18:00 a 18:45</p>	<p style="text-align: center;">CARDIOLOGÍA - MÓDULO III INSUFICIENCIA CARDIACA, ABORDAJES DESDE LA CARDIOLOGÍA NUCLEAR CONFERENCIA</p> <p>Coordinadores: Dr. Aníbal Mele y Dra. Susana Lapresa</p> <ul style="list-style-type: none"> • 18:00 Inervación Miocárdica, valor en la utilización de MIBG con I123. Dr. Santiago Aguadé Bruix (España) • 18:30 Discusión. Panelistas: Dr. Ricardo Castro - Dr. Fernando Reynerio Castillo - Dra. Susana Zeffiro
<p>18:50 a 20:00</p>	<p style="text-align: center;">CARDIOLOGÍA - MÓDULO III INSUFICIENCIA CARDIACA, ABORDAJES DESDE LA CARDIOLOGÍA NUCLEAR MESA REDONDA</p> <p>Coordinadores: Dr. José Lotti y Dr. Gustavo Daquarti</p> <ul style="list-style-type: none"> • 18:50 Claves para el diagnóstico de Amiloidosis Cardíaca. Dr. Gabriel Grossman (Brasil) • 19:05 Captación miocárdica de Tc99m fosfatos en pacientes sin amiloidosis: cuidemos la especificidad Dr. Fernando Mut (Uruguay) • 19:20 Utilidades de la cardiología nuclear en Insuficiencia Cardíaca. Dr. Jorge Camilletti (Argentina) • 19:35 Discusión. Panelistas: Dr. Diego Echazarreta - Dra. Marina López de Munain - Dra. Marina Rodríguez - Dra. Susana Molteni



MIÉRCOLES 28 DE ABRIL

<p>13:00 a 15:00</p>	<p style="text-align: center;">MEDICINA NUCLEAR - MÓDULO III PET/CT EN ONCOLOGIA ONCOLOGÍA I</p> <p>Coordinadora: Dra. Sonia Traverso</p> <p>PUESTA AL DÍA EN CA. DIFERENCIADO DE TIROIDES</p> <ul style="list-style-type: none"> • 13:00 Visión del endocrinólogo. Dr. Eduardo Faure (Argentina) • 13:15 SPECT/CT. Dra. Graciela Melado (Argentina) • 13:30 PET/CT. Dra. Ana Mollerach (Argentina) • 13:45 Preguntas <p>PET/CT EN PLANEAMIENTO DE LA RADIOTERAPIA</p> <ul style="list-style-type: none"> • 14:00 Cabeza y cuello. Dra. María Angélica Molina (Argentina) • 14:20 Pulmón. Dra. Romina Ventimiglia (Argentina) <p>APLICACIONES DEL PET/CT EN RADIOTERAPIA: INTEGRACIÓN Y CASOS CLÍNICOS</p> <ul style="list-style-type: none"> • 14:40 Dr. David Pereira - Dra. Cecilia Barrientos • 14:55 Preguntas
<p>15:00 a 15:30</p>	<p style="text-align: center;">INTERVALO</p>
<p>15:30 a 17:30</p> <p></p>	<p style="text-align: center;">MEDICINA NUCLEAR - MÓDULO III PET/CT EN ONCOLOGIA ONCOLOGÍA II</p> <p>Coordinadora: Dra. Sonia Traverso</p> <p>PET/CT EN PATOLOGÍA ONCOLÓGICA EN LA MUJER</p> <ul style="list-style-type: none"> • 15:30 PET/CT en Cáncer de mama. Dr. Antonio Maldonado Suárez (España) • 15:55 PET/CT en Cáncer ginecológico: cuello uterino, ovario y endometrio. Dr. Osvaldo García Pérez (México) • 16:20 Preguntas <p>PET/CT EN LA EVALUACIÓN DE RESPUESTA A LA INMUNOTERAPIA</p> <ul style="list-style-type: none"> • 16:30 Inmunoterapia y PET/CT: de la morfología al metabolismo. Dr. Carlos Buchpiguel (Brasil)  • 17:00 Visión del oncólogo sobre el rol del PET/CT en la evaluación de la respuesta al tratamiento con inmunoterapia. Dr. Martín Greco (Argentina) • 17:20 Preguntas
<p>17:30 a 18:00</p>	<p style="text-align: center;">INTERVALO</p>
<p>18:00 a 20:00</p> <p></p>	<p style="text-align: center;">MEDICINA NUCLEAR - MÓDULO IV ONCOHEMATOLOGÍA</p> <p>Coordinadora: Dra. María Bastianello</p> <ul style="list-style-type: none"> • 18:00 Valor del PET/CTy su importancia en la valoración de respuesta de los Linfomas Hodgkin. Dr. Juliano Cerci (Brasil) • 18:20 Valor, pronóstico y seguimiento del PET/CT en los Linfomas No Hodgkin (DLBCL) Dra. Marta Zerga (Argentina) • 18:40 Aspectos técnicos de la cuantificación de indicadores de imágenes de PET/CT en linfomas. Lic. Amalia Pérez (Argentina) • 19:00 Valor de uso del PET/CT en mieloma múltiple. Dra. Cristina Nanni (Italia)  • 19:20 Importancia clínica del uso del PET/CT en MM. Dr. Patricio Duarte (Argentina) • 19:40 Preguntas





JUEVES 29 DE ABRIL

<p>12:00 a 13:00</p>	<p style="text-align: center;">SIMPÓSIO SIRTEX "RADIOEMBOLIZACIÓN CON MICROESFERAS Y90: ¿A QUIÉN, CUANDO Y COMO?"</p> <ul style="list-style-type: none"> • 12:00 Introducción al simposio: Dra. Ana Mollerach (Argentina) • 12:05 Radioembolización Y90: ¿a quién y cuándo?: Dr. Ezequiel Mauro (Argentina) • 12:25 Radioembolización Y90: ¿Como?: Dra. Ana Mollerach (Argentina) • 12:50 Preguntas y Comentarios
<p>13:00 a 15:00</p> <p style="text-align: center;"></p>	<p style="text-align: center;">MEDICINA NUCLEAR - MÓDULO V TERAPIAS METABÓLICAS</p> <p>Coordinadoras: Dra. Silvina Racioppi - Dra. Irene Arma - Dra. Mariela Agolti</p> <ul style="list-style-type: none"> • 13:00 Tumores neuroendócrinos gastroenteropancreáticos: tratamiento con 90Y vs. 177Lu. Dra. Irene Virgolini (Austria) • 13:20 Feocromocitoma/paraganglioma: puesta al día en el tratamiento con MIBG 131I. Dr. Camilo Jiménez (EEUU) • 13:40 Preguntas • 13:50 Radiofármacos para diagnóstico y tratamiento en Cáncer de próstata. Dr. Paolo Castellucci (Italia) • 14:10 Experiencia clínica en la terapia dirigida con 177Lu-PSMA y 225Ac-PSMA en pacientes con cáncer de próstata avanzado. Dr. Mike Sathekge (Sudáfrica) • 14:30 Emisores alfa en la Argentina: 223Ra. Dra. Isabel Hume (Argentina) • 14:50 Preguntas
<p>15:00 a 15:30</p>	<p style="text-align: center;">INTERVALO</p>
<p>15:30 a 16:30</p>	<p style="text-align: center;">CARDIOLOGÍA - MÓDULO IV ACTUALIZACIÓN EN ENFERMEDAD DE CHAGAS MESA REDONDA</p> <p>Coordinadores: Dr. Roberto Agüero y Dr. Ángel Sandrín</p> <ul style="list-style-type: none"> • 15:30 Técnicas de diagnóstico en Enfermedad de Chagas. Dra. Amalia Peix (Cuba) • 15:45 Experiencias basadas en casos. Dr. Raúl Araujo Ríos (Bolivia) • 16:00 Puesta al día Consensos SAC-FAC en Enfermedad de Chagas. Dr. Marcelo Benassi - Dra. Aida Núñez Burgos • 16:15 Discusión. Panelistas: Dra. Andrea Asteciano - Dra. Valeria Balestrini - Dra. Nadia Pabstleben
<p>16:35 a 17:30</p>	<p style="text-align: center;">CARDIOLOGÍA - MÓDULO V MIOCARDIOPATÍAS E INFECCIONES MESA REDONDA</p> <p>Coordinadores: Dr. Juan Weihmuller - Dr. Marcelo Rodríguez</p> <ul style="list-style-type: none"> • 16:35 Valor de la Disincronía ventricular en las miocardiopatías. Dra. Teresa Massardo (Chile) • 16:50 Técnicas de imágenes en sarcoidosis. Dra. María Nazarena Pizzi (España) • 17:05 La Endocarditis evaluada mediante PET/CT. Dr. Víctor Martire (Argentina) • 17:20 Discusión. Panelistas: Dr. Matías Gómez - Dra. Neiva Maciel - Dra. Fernanda Merani
<p>17:30 a 18:00</p>	<p style="text-align: center;">INTERVALO</p>
<p>18:00 a 19:10</p> <p style="text-align: center;"></p>	<p style="text-align: center;">CARDIOLOGÍA - MODULO VI CARDIOPATÍA ISQUÉMICA II ABORDAJES MÚLTIPLES MESA REDONDA</p> <p>Coordinadores: Dr. Lucas Gutiérrez y Dr. Manuel Lewkowicz</p> <ul style="list-style-type: none"> • 18:00 Estado del Arte de la reserva de flujo miocárdico con SPECT. Dr. Alejandro Meretta (Argentina) • 18:15 Evaluación de la disfunción endotelial en el paciente diabético y sus implicancias pronosticas. Dr. Osvaldo Masoli (Argentina) • 18:30 RFM impacto pronóstico. Dr. Jamshid Maddahi (EEUU) • 18:45 Discusión. Panelistas: Dr. Omar Bergés - Dr. Juan Weihmuller - Dra. Natalia Aramayo
<p>19:15 a 20:00</p> <p style="text-align: center;"></p>	<p style="text-align: center;">CARDIOLOGÍA - MODULO VI CARDIOPATÍA ISQUÉMICA II ABORDAJES MÚLTIPLES CONFERENCIA</p> <p>Coordinadores: Dr. Juan Erriest y Dra. Marcela Redruello</p> <ul style="list-style-type: none"> • 19:15 PET CT en Cardiología Dr. Randall Thompson (EEUU) • 19:45 Discusión. Panelistas: Dr. Gustavo Raimondi - Dra. Liliana Marelich - Dra. Marina Rodriguez



VIERNES 30 DE ABRIL

12:00 a 12:50	<p style="text-align: center;">MEDICINA NUCLEAR - MÓDULO VI F18 - PSMA EN ARGENTINA</p> <p>Coordinadores: Dra María Bastianello - Dr Fernando Faccio</p> <p>UTILIDAD DEL PET EN CÁNCER DE PRÓSTATA RECAÍDO</p> <ul style="list-style-type: none"> • 12:05 Visión del Urólogo (Experiencia en Santa Fe - SSG) Dr. Miguel Bergero (Argentina) • 12:25 Visión del Médico Nuclear (Experiencia en Bs As - CEMIC) Dr. Matías Cimin (Argentina) • 12:45 Preguntas
13:00 a 15:00	<p style="text-align: center;">MEDICINA NUCLEAR - MÓDULO VII CALIDAD Y SEGURIDAD DEL PACIENTE / PROTOCOLOS DE TC</p> <p>Coordinador: Lic. Mariano Portillo</p> <ul style="list-style-type: none"> • 13:00 Programa de Garantía de Calidad QUANUM. Lic. Leonel Torres (Cuba) • 13:25 Programa de capacitación DAT. TRI Ismael Cordero (Uruguay) • 13:45 Cultura de Seguridad. Lic. Ana Bomben (Argentina) <p>MODIFICACIONES DE PROTOCOLOS DE TC EN IMÁGENES HÍBRIDAS: APORTE EN EL DIAGNÓSTICO.</p> <ul style="list-style-type: none"> • 14:05 Aprovechamiento del protocolo de TC en las imágenes híbridas. TDI. Silvana Hasi (Argentina) • 14:25 TC, que debemos saber a la hora de informar. Dra. Verónica Blanchett (Argentina) • 14:50 Preguntas
15:00 a 15:30	INTERVALO
15:30 a 17:30	<p style="text-align: center;">MEDICINA NUCLEAR - MÓDULO VIII ROL DE LA RADIOFARMACIA EN LA ACTUALIDAD</p> <p>Coordinadores: Lic. Silvia Castiglia y Lic. Adrián Durán</p> <ul style="list-style-type: none"> • 15:30 Aporte de la Radiofarmacia Hospitalaria (SPECT). Dra. Graciela Rabiller - Dra. Carolina Poch (Argentina) • 15:50 Experiencia en Radiofarmacia Hospitalaria y Teragnosis. Dra. Marycel Barboza (Brasil) • 16:10 Aporte de la Radiofarmacia en la industria. Dr. Carlos Cañellas (Argentina) • 16:30 Aporte de la Radiofarmacia Centralizada en PET. Lic. Guillermo Casale (Argentina) • 16:50 Aporte de la Radiofarmacia a la industria farmacéutica. ¿Oportunidad para la Argentina? Dr. Carlos González Lepera (EEUU) • 17:15 Preguntas
17:30 a 18:00	INTERVALO
18:00 a 19:10	<p style="text-align: center;">CARDIOLOGÍA - MÓDULO VI ENFERMEDAD CORONARIA MESA REDONDA</p> <p>Coordinadores: Dr. Gustavo Vázquez Páez y Dra. Claudia Cortés</p> <ul style="list-style-type: none"> • 18:00 Valor del EPM normal. Que aporta el SPECT CT. Dr. Juan Urquiaga (Perú) • 18:15 Enfermedad coronaria en la mujer. Dra. Amelia Peix (Cuba) • 18:30 Aplicando el ISCHEMIA TRIAL a la práctica clínica. Dr. Víctor Hasbani (Argentina) • 18:45 Discusión. Panelistas: Dr. Juan Weihmuller - Dr. Omar Bergés - Dr. Miguel Guzzo
19:15 a 19:20	<p>ACTO HOMENAJE A ERNEST GARCÍA Dr. Néstor Vita - Dr. Néstor Pérez Baliño</p>
19:20 a 20:00	<p style="text-align: center;">CARDIOLOGÍA - MODULO VII CONFERENCIA DE CIERRE</p> <p>Coordinadores: Dr. Fernando Faccio y Dr. Hugo Campanelli</p> <ul style="list-style-type: none"> • 19:20 Uso de la inteligencia artificial para facilitar la interpretación y el reporte de los estudios IPM: Enfoque basados en casos clínicos. Dr. Ernest García (EEUU) • 19:45 Discusión. Panelistas: Dra. Silvina Ponce - Dr. Alejandro Radzinski - Dr. Rodrigo Diaz Perera
20:00	CIERRE DEL CONGRESO